

Aşağıdaki tabloda BIST 30 şirketlerinin son üç aylık yabancı takas oranlarını, oran değişimlerini, bu dönemki en düşük ve en yüksek yabancı takas oranlarını ve ilgili tarihlere dair fiyatlar ile yabancı yatırımcıların son dönem aktivitelerini görebilirsiniz.

Tablodaki verilere baktığımızda, yüksek yabancı takas oranına karşın KCHOL, SAHOL, AKBNK, TOASO ve TTKOM hisselerinde pozisyon azalışı dikkat çekiyor.

XU030 Yabancı Takas Oranları (YTO), Son 3 Ay

11 Mart 2022 Cuma işlemleri sonucu oluşan,
15 Mart 2022 Salı takas verileri kullanılmıştır.

Kod	Son Fiyat	Son Yab. Tks. Oranı	Δ (Oran, bp)			Son 3 Ay En Yüksek / En Düşük Yabancı Takas Oranı(YTO)	Δ (Oran, bp)	Tks.Tarihi ve YTO Eğilimi	Fiyat (T-2)	Δ (Fiyat,%)	Yabancı Aksiyonu
			1 hafta	1 ay	3 ay						
TCELL	21.36	84.11	-2	-80	-296	En Düşük 84.07 En Yüksek 87.06	3 -296	10/03/2022 15/12/2021	▲ 20.34 20.64	5.0 3.5	Yoğun Satıcılar
KCHOL	34.02	60.96	-154	-330	-458	En Düşük 60.96 En Yüksek 65.54	0 -458	15/03/2022 15/12/2021	▲ 31.30 33.88	8.7 0.4	Son Dönemde Satıcılar
FROTO	280.20	58.42	-284	-348	-896	En Düşük 58.39 En Yüksek 67.44	2 -902	14/03/2022 16/12/2021	▲ 237.50 282.30	18.0 -0.7	Son Dönemde Satıcılar
SAHOL	16.33	55.84	-110	-162	-352	En Düşük 55.84 En Yüksek 59.36	0 -352	15/03/2022 15/12/2021	▲ 15.85 14.90	3.0 9.6	Son Dönemde Satıcılar
TUPRS	196.70	53.21	-34	-144	-499	En Düşük 52.42 En Yüksek 58.31	79 -510	11/03/2022 21/12/2021	▲ 196.00 186.60	0.4 5.4	Son Dönemde Satıcılar
AKBNK	7.12	51.31	-141	-406	-339	En Düşük 51.31 En Yüksek 55.55	0 -424	15/03/2022 24/02/2022	▲ 7.09 7.89	0.4 -9.8	Son Dönemde Satıcılar
BIMAS	76.60	50.81	-33	29	-487	En Düşük 48.80 En Yüksek 55.68	201 -487	06/01/2022 15/12/2021	▲ 67.70 78.25	13.1 -2.1	Son Dönemde Satıcılar
TOASO	78.65	46.43	-267	-417	-1,450	En Düşük 46.43 En Yüksek 61.29	0 -1,486	15/03/2022 20/12/2021	▲ 74.20 94.50	6.0 -16.8	Son Dönemde Satıcılar
TAVHL	33.72	42.52	-151	-432	-721	En Düşük 41.96 En Yüksek 50.36	56 -785	09/03/2022 23/12/2021	▲ 30.30 34.54	11.3 -2.4	Son Dönemde Satıcılar
ASELS	24.32	37.67	-26	513	455	En Düşük 32.07 En Yüksek 39.76	560 -209	17/02/2022 10/03/2022	▼ 21.76 25.92	11.8 -6.2	Dengeli
TTKOM	9.64	36.88	-515	-969	-1,763	En Düşük 36.88 En Yüksek 54.50	0 -1,763	15/03/2022 15/12/2021	▲ 9.97 10.88	-3.3 -11.4	Son Dönemde Satıcılar
PGSUS	90.60	35.03	-429	-977	-571	En Düşük 34.46 En Yüksek 45.62	57 -1,059	14/03/2022 24/02/2022	▲ 85.80 108.50	5.6 -16.5	Son Dönemde Satıcılar
ISCTR	8.33	34.77	2	-180	134	En Düşük 31.34 En Yüksek 36.66	343 -189	27/12/2021 18/02/2022	▼ 7.74 8.65	7.6 -3.7	Dengeli
GARAN	11.88	32.02	-485	-872	-1,629	En Düşük 32.02 En Yüksek 48.31	0 -1,629	15/03/2022 15/12/2021	▲ 11.77 11.92	0.9 -0.3	Satıcılar
KRDMD	14.92	31.60	592	920	953	En Düşük 20.57 En Yüksek 32.57	1,103 -97	06/01/2022 14/03/2022	▼ 9.84 15.37	51.6 -2.9	Alicılar
EREGL	34.56	28.85	-123	-77	-506	En Düşük 28.85 En Yüksek 33.91	0 -506	15/03/2022 15/12/2021	▲ 33.98 28.68	1.7 20.5	Dengeli
THYAO	26.44	28.62	-150	-850	-823	En Düşük 28.40 En Yüksek 39.22	21 -1,060	14/03/2022 17/12/2021	▲ 25.74 23.48	2.7 12.6	Son Dönemde Satıcılar
KOZAA	24.06	27.17	28	335	-719	En Düşük 23.72 En Yüksek 35.94	346 -877	11/02/2022 24/12/2021	▲ 22.38 17.20	7.5 39.9	Son Dönemde Aliciler
EKGYO	2.14	27.09	-86	0	6	En Düşük 25.77 En Yüksek 29.45	132 -236	30/12/2021 20/12/2021	▲ 2.20 2.77	-2.7 -22.7	Son Dönemde Satıcılar
ARCLK	58.80	27.09	-78	-124	-856	En Düşük 27.04 En Yüksek 35.65	5 -856	14/03/2022 15/12/2021	▲ 54.90 51.05	7.1 15.2	Son Dönemde Satıcılar
KOZAL	137.30	26.50	223	399	147	En Düşük 20.30 En Yüksek 28.04	619 -155	24/01/2022 21/12/2021	▲ 128.20 140.90	7.1 -2.6	Son Dönemde Aliciler
SISE	13.53	23.93	-57	-210	-1,012	En Düşük 23.93 En Yüksek 34.05	0 -1,012	15/03/2022 15/12/2021	▲ 13.53 16.14	0.0 -16.2	Satıcılar
TKFEN	18.95	23.21	-71	-312	-60	En Düşük 21.29 En Yüksek 27.09	192 -388	17/01/2022 28/02/2022	▼ 23.68 20.32	-20.0 -6.7	Son Dönemde Satıcılar
DOHOL	3.36	21.94	119	10	-28	En Düşük 19.68 En Yüksek 24.99	227 -305	07/03/2022 16/12/2021	▲ 2.65 3.67	26.8 -8.4	Son Dönemde Aliciler
PETKM	8.43	15.47	-223	-448	-1,351	En Düşük 15.47 En Yüksek 32.79	0 -1,732	15/03/2022 22/12/2021	▲ 8.14 9.59	3.6 -12.1	Son Dönemde Satıcılar
YKBNK	3.77	14.32	-81	-285	-555	En Düşük 14.29 En Yüksek 19.88	4 -555	14/03/2022 15/12/2021	▲ 3.68 3.73	2.4 1.1	Son Dönemde Satıcılar
GUBRF	80.30	7.41	-11	-133	-193	En Düşük 7.33 En Yüksek 10.02	9 -261	03/03/2022 23/12/2021	▲ 77.85 72.40	3.1 10.9	Son Dönemde Satıcılar
VESTL	24.56	5.46	-62	-259	-633	En Düşük 5.41 En Yüksek 12.25	5 -678	14/03/2022 24/12/2021	▲ 24.16 23.92	1.7 2.7	Yoğun Satıcılar
SASA	52.25	2.62	23	-9	-281	En Düşük 2.39 En Yüksek 5.94	23 -333	08/03/2022 16/12/2021	▲ 48.50 52.85	7.7 -1.1	Dengeli

- * Yabancıların görece daha çok tercih ettikleri (yabancı takas oranı yüksek) hisseler
- * Yabancıların görece daha az tercih ettikleri (yabancı takas oranı düşük) hisseler

BIST 100 Şirketlerinin periyodik yabancı takas oranı değişimleri

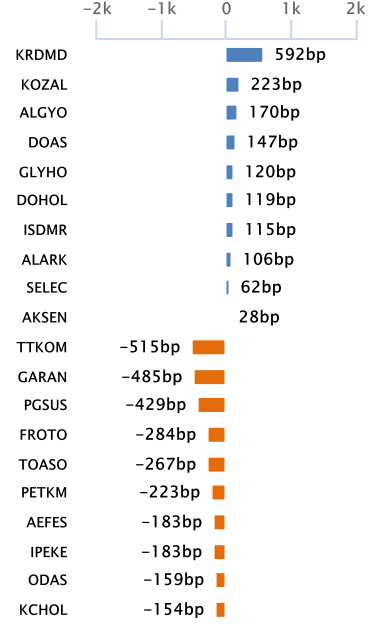
Aşağıdaki tabloda BIST 100 şirketlerinin son bir hafta, iki hafta, bir ay, üç ay ve altı aylık dönemlerde yabancı takas oranlarındaki değişimleri takası en çok artan ve azalan ilk on şirket bazında görebilirsiniz.

KRDMD son 6 Aylık dönemde yabancı takas oranında devam eden düzenli artış ile ;GARAN ve TTKOM ise son 6 Aylık dönemde yabancı takas oranında devam eden düzenli azalış ile dikkat çekmektedir.

YABANCI TAKAS ORANI EN ÇOK ARTAN İLK 10 HİSSE (BIST - 100, bp)

	Haftalık	2 Haftalık	Aylık	3 Aylık	6 Aylık
1	KRDMD 592 bp	KRDMD 782 bp	KRDMD 920 bp	KRDMD 953 bp	TUPRS 1,765 bp
2	KOZAL 223 bp	KOZAL 385 bp	ASELS 513 bp	TRGYO 787 bp	TRGYO 1,058 bp
3	ALGYO 170 bp	ASELS 347 bp	SELEC 401 bp	GENIL 739 bp	GENIL 831 bp
4	DOAS 147 bp	ALGYO 225 bp	KOZAL 399 bp	SELEC 701 bp	KRDMD 780 bp
5	GLYHO 120 bp	SELEC 194 bp	TRGYO 377 bp	ASELS 455 bp	THYAO 780 bp
6	DOHOL 119 bp	KOZAA 145 bp	KOZAA 335 bp	ISMEN 280 bp	DOAS 647 bp
7	ISDMR 115 bp	GLYHO 143 bp	ALARK 255 bp	ALKIM 192 bp	PGSUS 610 bp
8	ALARK 106 bp	ALKIM 139 bp	ALGYO 246 bp	ISFIN 154 bp	ASELS 582 bp
9	SELEC 62 bp	DOHOL 136 bp	ALKIM 237 bp	KOZAL 147 bp	İPEKE 566 bp
10	AKSEN 28 bp	ISDMR 75 bp	GLYHO 168 bp	AYDEM 147 bp	ISFIN 459 bp

Haftalık Yabancı Takas Değişimleri

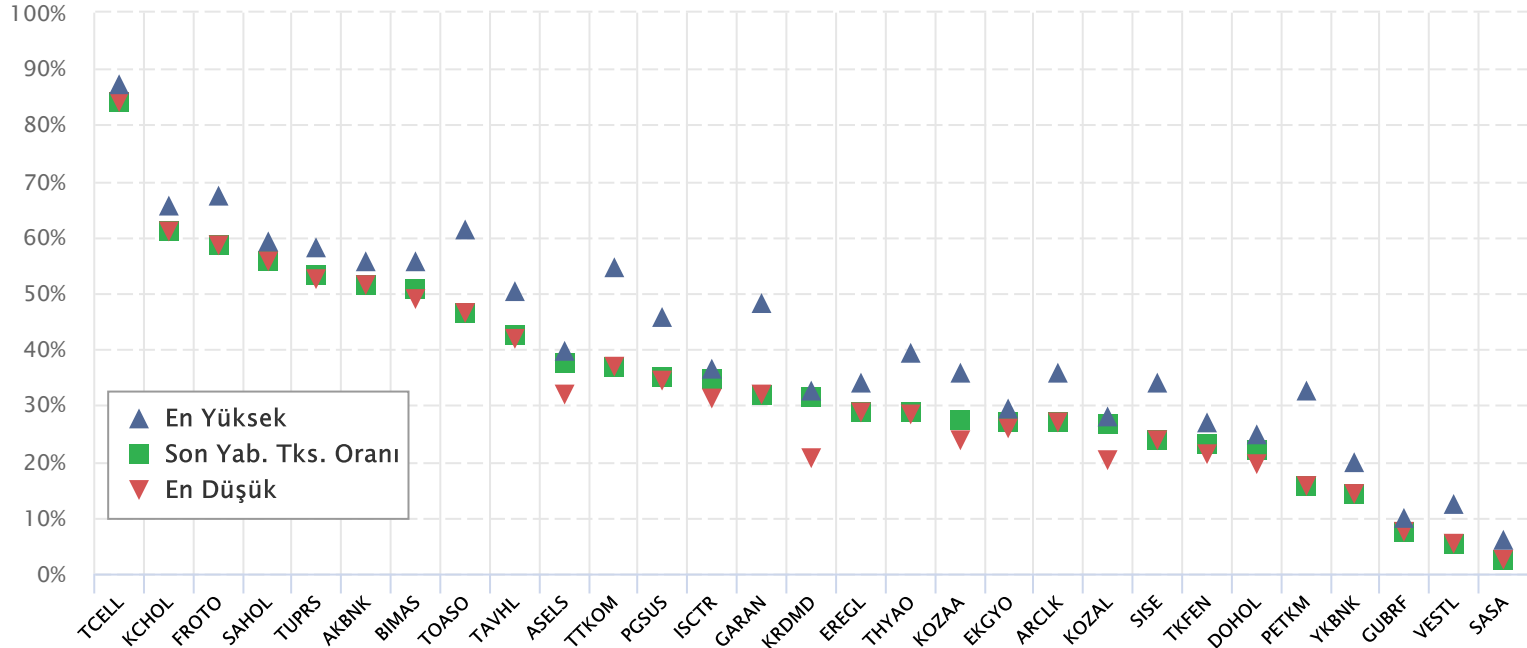


YABANCI TAKAS ORANI EN ÇOK AZALAN İLK 10 HİSSE (BIST - 100, bp)

	Haftalık	2 Haftalık	Aylık	3 Aylık	6 Aylık
1	TTKOM -515 bp	PGSUS -943 bp	PGSUS -977 bp	MAVI -1,857 bp	TTRAK -2,886 bp
2	GARAN -485 bp	THYAO -774 bp	TTKOM -969 bp	TTKOM -1,763 bp	GARAN -2,487 bp
3	PGSUS -429 bp	GARAN -765 bp	GARAN -872 bp	GARAN -1,629 bp	AEFES -1,563 bp
4	FROTO -284 bp	TTKOM -658 bp	THYAO -850 bp	TOASO -1,450 bp	ARDYZ -1,534 bp
5	TOASO -267 bp	TAVHL -479 bp	CANTE -512 bp	PETKM -1,351 bp	ARCLK -1,480 bp
6	PETKM -223 bp	CANTE -454 bp	TTRAK -497 bp	AEFES -1,071 bp	MAVI -1,436 bp
7	AEFES -183 bp	TOASO -409 bp	PETKM -448 bp	SISE -1,012 bp	GLYHO -1,413 bp
8	İPEKE -183 bp	PETKM -406 bp	TAVHL -432 bp	AKSA -909 bp	AKSA -1,324 bp
9	ODAS -159 bp	TTRAK -402 bp	TOASO -417 bp	FROTO -896 bp	TTKOM -1,065 bp
10	KCHOL -154 bp	KCHOL -361 bp	AKBNK -406 bp	ARCLK -856 bp	KCHOL -1,027 bp

BIST 30 Şirketlerinin Son 3 Aylık Yabancı Takas Oranları

Aşağıdaki tabloda, BIST 30 şirketlerinin cari yabancı takas oranlarının son üç aylık dönemde gördükleri en yüksek ve en düşük yabancı takas oranlarına olan konumunu görebilirsiniz. Tablo, cari yabancı takas oranı en yüksek hisseden en düşük hisseye doğru sıralanmıştır.

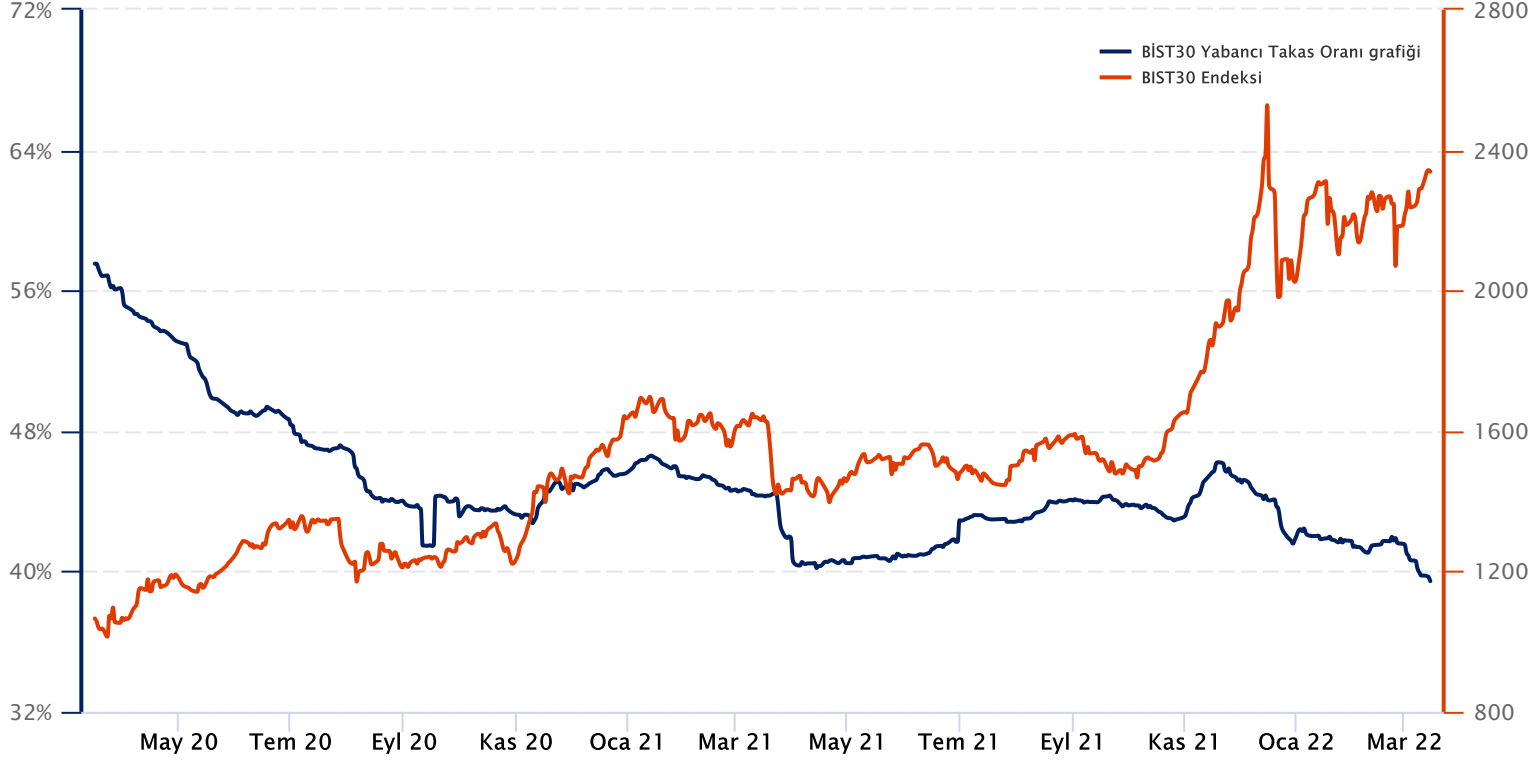


Kaynak: Finnet, Matriks, HLY Yatırım Danışmanlığı ve Bireysel Portföy Yönetimi

BIST 30 Yabancı Takas Oranı

Grafikteki verilere göre son iki yılda;

BIST 30 Endeksi Yabancı Takas Oranı 15/03/2022 tarihinde %39.44, minimum Yabancı Takas Oranı 15/03/2022 tarihinde %39.44, maksimum Yabancı Takas Oranı ise 16/03/2020 tarihinde %57.53 olarak gerçekleşmiştir.



Not: BIST 30 Yabancı Takas Oranı, endeks kapsamındaki şirketlerin endeks ağırlıkları ve yabancı takas oranları esas alınarak hesaplanmış olup Takasbank tarafından açıklanan yabancı takas oranından farklılık göstermektedir.

Kaynak: Finnet, Matriks, HLY Yatırım Danışmanlığı ve Bireysel Portföy Yönetimi



HalkYatirimMenkulDeğerlerA.S



company/halk-yatirim-menkul-değerler



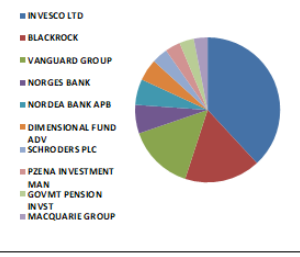
halkyatirim



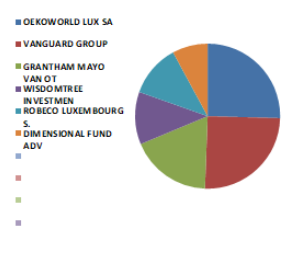
halkyatirim

BIST 30 - İlk 10 Yabancı Hissedar Pozisyonu

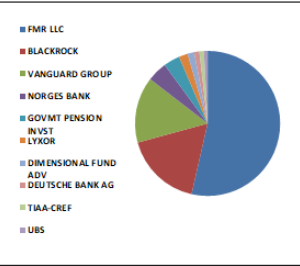
AKBNK TI	AKBNK TI - İlk 10 Yabancı Ortak	Pozisyon	Pozisyon Değişimi	Piyasa Değeri	Hisse Oranı	Bildirim Tarihi	Ülke
	INVESCO LTD	244,937,017	35,244	4,124,739,404	4.71%	3/14/2022	United States
	BLACKROCK	108,575,433	263,324	1,828,410,308	2.09%	3/14/2022	United States
	VANGUARD GROUP	94,549,743	-9,053,658	1,592,217,687	1.82%	2/28/2022	United States
	NORGES BANK	40,904,061	40,904,061	688,824,393	0.79%	12/31/2021	Norway
	NORDEA BANK APB	37,096,999	-34,193	624,713,469	0.71%	11/30/2021	Sweden
	DIMENSIONAL FUND ADV	31,121,586	-4,444,446	524,087,513	0.60%	3/14/2022	United States
	SCHROEDERS PLC	22,666,557	1,038,587	381,704,823	0.44%	1/31/2022	United Kingdom
	PZENA INVESTMENT MAN	22,049,563	578,343	371,314,644	0.42%	2/28/2022	United States
	GOVMT PENSION INVST	21,055,558	-2,965,270	354,575,600	0.40%	3/31/2021	Japan
	MACQUARIE GROUP	19,600,106	0	330,065,788	0.38%	10/29/2021	Australia



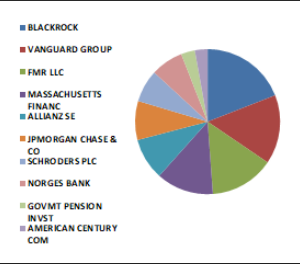
ARCLK TI	ARCLK TI - İlk 10 Yabancı Ortak	Pozisyon	Pozisyon Değişimi	Piyasa Değeri	Hisse Oranı	Bildirim Tarihi	Ülke
	OEKOWORLD LUX SA	5,900,000	0	99,356,001	0.87%	11/30/2021	Luxembourg
	VANGUARD GROUP	5,787,985	-592,258	97,469,668	0.86%	1/31/2022	United States
	GRANTHAM MAYO VAN OT	4,185,112	-1,249,023	70,477,287	0.62%	11/30/2021	United States
	WISDOMTREE INVESTMEN	2,730,526	303	45,982,058	0.40%	3/14/2022	United States
	ROBECO LUXEMBOURG S.	2,709,503	0	45,628,031	0.40%	1/31/2022	Luxembourg
	DIMENSIONAL FUND ADV	1,850,945	-61,478	31,169,914	0.27%	3/14/2022	United States



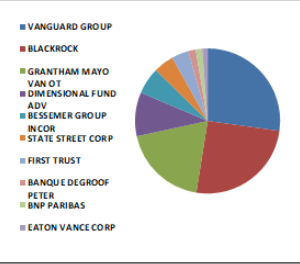
ASELS TI	ASELS TI - İlk 10 Yabancı Ortak	Pozisyon	Pozisyon Değişimi	Piyasa Değeri	Hisse Oranı	Bildirim Tarihi	Ülke
	FMR LLC	73,877,099	1,139,426	1,244,090,358	3.24%	1/31/2022	United States
	BLACKROCK	23,818,765	54,185	401,108,006	1.04%	3/11/2022	United States
	VANGUARD GROUP	20,280,485	-2,824,222	341,523,370	0.89%	2/28/2022	United States
	NORGES BANK	6,083,160	6,083,160	102,440,415	0.27%	12/31/2021	Norway
	GOVMT PENSION INVST	4,946,110	-824,258	83,292,493	0.22%	3/31/2021	Japan
	LYXOR	2,762,629	113	46,522,673	0.12%	3/15/2022	France
	DIMENSIONAL FUND ADV	1,998,602	-105,642	33,656,458	0.09%	3/14/2022	United States
	DEUTSCHE BANK AG	1,600,902	0	26,959,190	0.07%	3/15/2022	Germany
	TIAA-CREF	1,436,317	18,247	24,187,578	0.06%	12/31/2021	United States
	UBS	1,067,840	74,835	17,982,426	0.05%	3/14/2022	Switzerland



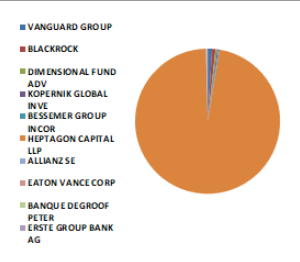
BIMAS TI	BIMAS TI - İlk 10 Yabancı Ortak	Pozisyon	Pozisyon Değişimi	Piyasa Değeri	Hisse Oranı	Bildirim Tarihi	Ülke
	BLACKROCK	18,390,194	30,635	309,690,870	3.03%	3/14/2022	United States
	VANGUARD GROUP	14,869,433	-1,644,169	250,401,254	2.45%	2/28/2022	United States
	FMR LLC	13,862,827	879,525	233,450,009	2.28%	3/14/2022	United States
	MASSACHUSETTS FINANC	12,315,522	108,866	207,393,392	2.03%	1/31/2022	United States
	ALLIANZ SE	9,008,054	-865,164	151,695,631	1.48%	3/14/2022	Germany
	JPMORGAN CHASE & CO	8,378,426	-3,798,999	141,092,695	1.38%	3/14/2022	United States
	SCHROEDERS PLC	7,011,894	-62,039	118,080,296	1.15%	1/31/2022	United Kingdom
	NORGES BANK	6,983,955	6,983,955	117,609,803	1.15%	12/31/2021	Norway
	GOVMT PENSION INVST	2,995,576	-384,709	50,445,500	0.49%	3/31/2021	Japan
	AMERICAN CENTURY COM	2,730,739	0	45,985,645	0.45%	3/14/2022	United States



DOHOL TI	DOHOL TI - İlk 10 Yabancı Ortak	Pozisyon	Pozisyon Değişimi	Piyasa Değeri	Hisse Oranı	Bildirim Tarihi	Ülke
	VANGUARD GROUP	29,919,805	-3,665,114	503,849,521	1.14%	1/31/2022	United States
	BLACKROCK	27,706,702	-10,219	466,580,866	1.06%	3/10/2022	United States
	GRANTHAM MAYO VAN OT	20,970,987	-16,576,190	353,151,424	0.80%	11/30/2021	United States
	DIMENSIONAL FUND ADV	10,651,018	-321,708	179,363,145	0.41%	3/11/2022	United States
	BESSEMER GROUP INCOR	6,634,452	0	111,724,173	0.25%	10/29/2021	United States
	STATE STREET CORP	5,069,657	0	85,373,025	0.19%	3/14/2022	United States
	FIRST TRUST	4,208,477	0	70,870,753	0.16%	3/14/2022	United States
	BANQUE DEGROOF PETER	1,779,060	0	29,959,371	0.07%	9/30/2021	Belgium
	BNP PARIBAS	1,631,000	1,631,000	27,466,040	0.06%	12/31/2021	France
	EATON VANCE CORP	1,242,579	551,200	20,925,031	0.05%	1/31/2022	United States



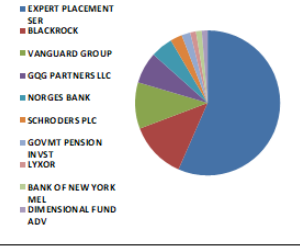
EKGYO TI	EKGYO TI - İlk 10 Yabancı Ortak	Pozisyon	Pozisyon Değişimi	Piyasa Değeri	Hisse Oranı	Bildirim Tarihi	Ülke
	VANGUARD GROUP	74,628,734	-6,428,544	1,256,747,892	1.96%	1/31/2022	United States
	BLACKROCK	61,987,767	-15,349	1,043,874,006	1.63%	3/10/2022	United States
	DIMENSIONAL FUND ADV	30,076,820	857,346	506,493,653	0.79%	1/31/2022	United States
	KOPERNIK GLOBAL INVE	20,826,230	0	350,713,716	0.55%	1/31/2022	United States
	BESSEMER GROUP INCOR	18,659,402	0	314,224,333	0.49%	10/29/2021	United States
	HEPTAGON CAPITAL LLP	13,557,326	0	228,305,372	200.00%	1/31/2022	United Kingdom
	ALLIANZ SE	13,257,370	-5,554,560	223,254,113	0.35%	3/14/2022	Germany
	EATON VANCE CORP	7,439,768	-502,113	125,285,694	0.20%	1/31/2022	United States
	BANQUE DEGROOF PETER	4,735,859	0	79,751,866	0.12%	9/30/2021	Belgium
	ERSTE GROUP BANK AG	3,900,000	0	65,676,001	0.10%	1/31/2022	Austria



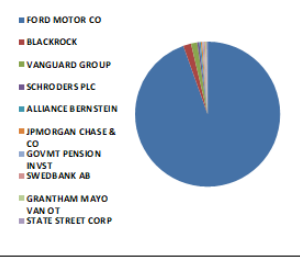
Kaynak : Bloomberg

BIST 30 - İlk 10 Yabancı Hissedar Pozisyonu

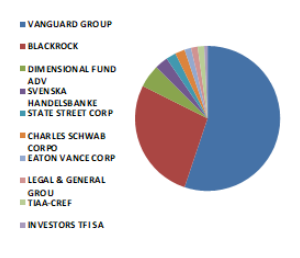
EREGL TI	EREGL TI - İlk 10 Yabancı Ortak	Pozisyon	Pozisyon Değişimi	Piyasa Değeri	Hisse Oranı	Bildirim Tarihi	Ülke
	EXPERT PLACEMENT SER	245,349,997	0	4,131,693,987	7.01%	2/7/2019	Romania
	BLACKROCK	55,041,707	303,748	926,902,354	1.57%	3/14/2022	United States
	VANGUARD GROUP	44,931,290	-6,828,313	756,642,930	1.28%	2/28/2022	United States
	GQG PARTNERS LLC	30,359,504	0	511,254,052	0.87%	12/31/2021	United States
	NORGES BANK	21,482,443	21,482,443	361,764,343	0.61%	12/31/2021	Norway
	SCHRODERS PLC	11,381,485	-271,111	191,664,209	0.33%	1/31/2022	United Kingdom
	GOVMT PENSION INVST	8,566,912	-3,296,286	144,266,799	0.24%	3/31/2021	Japan
	LYXOR	5,654,503	234	95,221,831	0.16%	3/15/2022	France
	BANK OF NEW YORK MEL	5,598,983	-20,288	94,286,875	0.16%	3/14/2022	United States
	DIMENSIONAL FUND ADV	5,464,364	516,292	92,019,891	0.16%	3/14/2022	United States



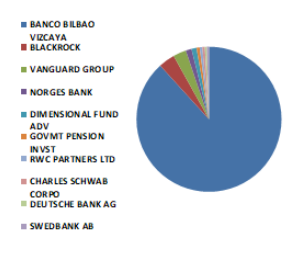
FROTO TI	FROTO TI - İlk 10 Yabancı Ortak	Pozisyon	Pozisyon Değişimi	Piyasa Değeri	Hisse Oranı	Bildirim Tarihi	Ülke
	FORD MOTOR CO	143,997,037	0	2,424,910,125	41.04%	12/31/2020	United States
	BLACKROCK	2,672,067	13,128	44,997,609	0.76%	3/11/2022	United States
	VANGUARD GROUP	2,109,720	-432,124	35,527,685	0.60%	2/28/2022	United States
	SCHRODERS PLC	685,595	-5,915	11,545,420	0.20%	1/31/2022	United Kingdom
	ALLIANCE BERNSTEIN	540,736	-3,763	9,105,994	0.15%	1/31/2022	United States
	JPMORGAN CHASE & CO	501,696	356,971	8,448,561	0.14%	3/14/2022	United States
	GOVMT PENSION INVST	483,829	-5,153	8,147,680	0.14%	3/31/2021	Japan
	SWEDBANK AB	462,965	0	7,796,331	0.13%	2/10/2022	Sweden
	GRANTHAM MAYO VAN OT	435,545	235,602	7,334,578	0.12%	11/30/2021	United States
	STATE STREET CORP	434,981	1,134	7,325,080	0.12%	3/14/2022	United States



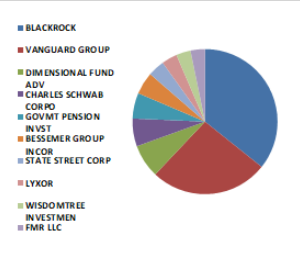
GUBRF TI	GUBRF TI - İlk 10 Yabancı Ortak	Pozisyon	Pozisyon Değişimi	Piyasa Değeri	Hisse Oranı	Bildirim Tarihi	Ülke
	VANGUARD GROUP	2,520,612	-325,614	42,447,106	0.75%	1/31/2022	United States
	BLACKROCK	1,238,482	105	20,856,037	0.37%	3/10/2022	United States
	DIMENSIONAL FUND ADV	228,507	-8,199	3,848,058	0.07%	3/14/2022	United States
	SVENSKA HANDELSBANKE	130,150	0	2,191,726	0.04%	2/28/2022	Norway
	STATE STREET CORP	116,343	0	1,959,216	0.03%	3/14/2022	United States
	CHARLES SCHWAB CORPO	112,814	0	1,899,788	0.03%	3/14/2022	United States
	EATON VANCE CORP	74,004	57,704	1,246,227	0.02%	1/31/2022	United States
	LEGAL & GENERAL GROU	63,477	0	1,068,953	0.02%	1/31/2022	United Kingdom
	TIAA-CREF	52,582	0	885,481	0.02%	12/31/2021	United States
	INVESTORS TFI SA	23,360	11,560	393,382	0.01%	12/31/2021	Poland



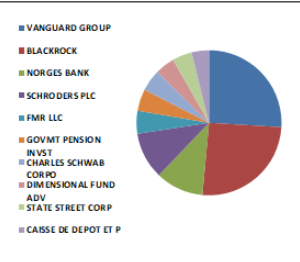
GARAN TI	GARAN TI - İlk 10 Yabancı Ortak	Pozisyon	Pozisyon Değişimi	Piyasa Değeri	Hisse Oranı	Bildirim Tarihi	Ülke
	BANCO BILBAO VIZCAYA	2,093,700,000	0	35,257,908,319	49.85%	9/30/2020	Spain
	BLACKROCK	86,717,118	145,780	1,460,316,280	2.06%	3/14/2022	United States
	VANGUARD GROUP	69,093,800	-7,990,200	1,163,539,603	1.65%	2/28/2022	United States
	NORGES BANK	30,603,247	30,603,247	515,358,684	0.73%	12/31/2021	Norway
	DIMENSIONAL FUND ADV	27,038,501	-1,615,610	455,328,361	0.64%	3/14/2022	United States
	GOVMT PENSION INVST	16,173,823	-2,310,462	272,367,182	0.39%	3/31/2021	Japan
	RWC PARTNERS LTD	14,176,563	-3,374,161	238,733,323	0.34%	1/31/2022	United Kingdom
	CHARLES SCHWAB CORPO	12,966,856	15,805	218,361,857	0.31%	3/14/2022	United States
	DEUTSCHE BANK AG	10,894,074	-130,000	183,456,208	0.26%	3/15/2022	Germany
	SWEDBANK AB	10,870,806	5,216,756	183,064,375	0.26%	2/10/2022	Sweden



ISCTR TI	ISCTR TI - İlk 10 Yabancı Ortak	Pozisyon	Pozisyon Değişimi	Piyasa Değeri	Hisse Oranı	Bildirim Tarihi	Ülke
	BLACKROCK	64,756,149	-246,955	1,090,493,559	1.44%	3/14/2022	United States
	VANGUARD GROUP	47,482,587	-5,697,440	799,606,772	1.06%	2/28/2022	United States
	DIMENSIONAL FUND ADV	13,713,265	-1,288,248	230,931,385	0.30%	3/11/2022	United States
	CHARLES SCHWAB CORPO	11,287,038	11,277	190,073,722	0.25%	3/14/2022	United States
	GOVMT PENSION INVST	10,539,980	-4,094,526	177,493,265	0.23%	3/31/2021	Japan
	BESSEMER GROUP INCOR	8,814,293	3,128,368	148,432,695	0.20%	10/29/2021	United States
	STATE STREET CORP	6,850,134	121	115,356,258	0.15%	3/14/2022	United States
	LYXOR	6,407,981	263	107,910,401	0.14%	3/15/2022	France
	WISDOMTREE INVESTMEN	5,962,040	0	100,400,755	0.13%	3/14/2022	United States
	FMR LLC	5,806,374	300,526	97,779,339	0.13%	1/31/2022	United States



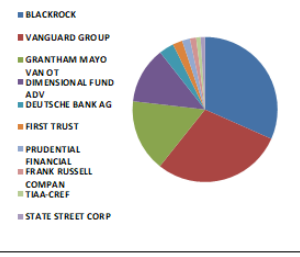
KCHOL TI	KCHOL TI - İlk 10 Yabancı Ortak	Pozisyon	Pozisyon Değişimi	Piyasa Değeri	Hisse Oranı	Bildirim Tarihi	Ülke
	VANGUARD GROUP	27,196,220	-3,265,254	457,984,349	1.07%	2/28/2022	United States
	BLACKROCK	26,532,661	77,798	446,810,015	1.05%	3/14/2022	United States
	NORGES BANK	11,159,751	5,318,100	187,930,209	0.44%	12/31/2021	Norway
	SCHRODERS PLC	10,849,760	45,326	182,709,960	0.43%	1/31/2022	United Kingdom
	FMR LLC	5,208,838	249,850	87,716,833	0.21%	1/31/2022	United States
	GOVMT PENSION INVST	5,031,956	-1,603,563	84,738,140	0.20%	3/31/2021	Japan
	CHARLES SCHWAB CORPO	5,017,922	0	84,501,807	0.20%	3/14/2022	United States
	DIMENSIONAL FUND ADV	4,625,330	351,421	77,890,558	0.18%	3/14/2022	United States
	STATE STREET CORP	4,513,580	34	76,008,688	0.18%	3/14/2022	United States
	CAISSE DE DEPOT ET P	4,134,836	2,673,782	69,630,639	0.16%	12/31/2020	Canada



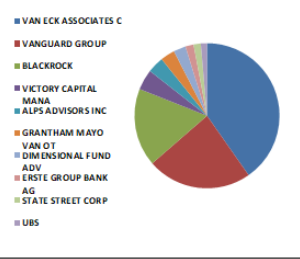
Kaynak : Bloomberg

BIST 30 - İlk 10 Yabancı Hissedar Pozisyonu

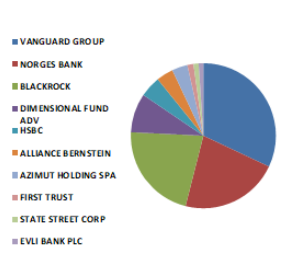
KOZAA TI	KOZAA TI - İlk 10 Yabancı Ortak	Pozisyon	Pozisyon Değişimi	Piyasa Değeri	Hisse Oranı	Bildirim Tarihi	Ülke
	BLACKROCK	6,236,991	23,720	105,030,929	1.61%	3/10/2022	United States
	VANGUARD GROUP	5,727,898	-705,545	96,457,803	1.48%	1/31/2022	United States
	GRANTHAM MAYO VAN OT	3,170,795	0	53,396,188	0.82%	11/30/2021	United States
	DIMENSIONAL FUND ADV	2,492,694	-29,756	41,976,967	0.64%	1/31/2022	United States
	DEUTSCHE BANK AG	651,273	0	10,967,437	0.17%	3/14/2022	Germany
	FIRST TRUST	440,200	0	7,412,968	0.11%	3/14/2022	United States
	PRUDENTIAL FINANCIAL	341,539	341,539	5,751,517	0.09%	1/31/2022	United States
	FRANK RUSSELL COMPAN	261,334	261,334	4,400,865	0.07%	1/31/2022	United States
	TIAA-CREF	207,266	0	3,490,359	0.05%	12/31/2021	United States
	STATE STREET CORP	206,587	0	3,478,925	0.05%	3/14/2022	United States



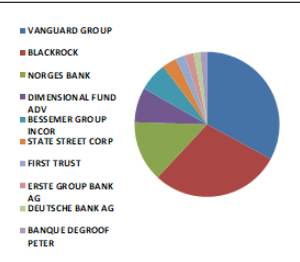
KOZAL TI	KOZAL TI - İlk 10 Yabancı Ortak	Pozisyon	Pozisyon Değişimi	Piyasa Değeri	Hisse Oranı	Bildirim Tarihi	Ülke
	VAN ECK ASSOCIATES C	2,679,400	0	45,121,096	1.76%	3/14/2022	United States
	VANGUARD GROUP	1,560,031	-157,998	26,270,922	1.02%	1/31/2022	United States
	BLACKROCK	1,159,633	-45,731	19,528,220	0.76%	3/10/2022	United States
	VICTORY CAPITAL MANA	298,319	0	5,023,692	0.20%	11/30/2021	United States
	ALPS ADVISORS INC	236,929	0	3,989,884	0.16%	3/14/2022	United States
	GRANTHAM MAYO VAN OT	216,433	-1,032,056	3,644,732	0.14%	11/30/2021	United States
	DIMENSIONAL FUND ADV	186,692	-2,814	3,143,893	0.12%	3/14/2022	United States
	ERSTE GROUP BANK AG	125,000	0	2,105,000	0.08%	1/31/2022	Austria
	STATE STREET CORP	111,767	0	1,882,156	0.07%	3/14/2022	United States
	UBS	95,397	0	1,606,485	0.06%	3/14/2022	Switzerland



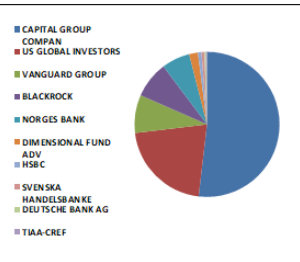
KRDM TI	KRDM TI - İlk 10 Yabancı Ortak	Pozisyon	Pozisyon Değişimi	Piyasa Değeri	Hisse Oranı	Bildirim Tarihi	Ülke
	VANGUARD GROUP	30,915,154	-4,058,104	520,611,198	3.96%	1/31/2022	United States
	NORGES BANK	21,200,272	20,710,231	357,012,584	2.72%	12/31/2021	Norway
	BLACKROCK	21,046,797	28,385	354,428,065	2.70%	3/10/2022	United States
	DIMENSIONAL FUND ADV	8,419,614	-3,043,743	141,786,301	1.08%	3/14/2022	United States
	HSBC	4,500,000	0	75,780,001	0.58%	12/31/2021	United Kingdom
	ALLIANCE BERNSTEIN	3,685,940	0	62,071,230	0.47%	1/31/2022	United States
	AZIMUT HOLDING SPA	3,325,000	3,325,000	55,993,001	0.43%	4/30/2021	Italy
	FIRST TRUST	1,325,833	0	22,327,028	0.17%	3/14/2022	United States
	STATE STREET CORP	1,077,536	0	18,145,706	0.14%	3/14/2022	United States
	EVLI BANK PLC	1,005,930	-1,000,000	16,939,861	0.13%	1/28/2022	Finland



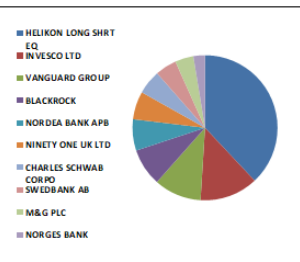
PETKM TI	PETKM TI - İlk 10 Yabancı Ortak	Pozisyon	Pozisyon Değişimi	Piyasa Değeri	Hisse Oranı	Bildirim Tarihi	Ülke
	VANGUARD GROUP	38,864,634	-4,452,708	654,480,442	1.53%	1/31/2022	United States
	BLACKROCK	34,191,705	-10,694	575,788,317	1.35%	3/10/2022	United States
	NORGES BANK	15,962,558	15,962,558	268,809,479	0.63%	12/31/2021	Norway
	DIMENSIONAL FUND ADV	9,249,371	-402,651	155,759,409	0.36%	3/14/2022	United States
	BESSEMER GROUP INCOR	7,551,154	0	127,161,435	0.30%	10/29/2021	United States
	STATE STREET CORP	3,756,106	106	63,252,826	0.15%	3/14/2022	United States
	FIRST TRUST	2,450,007	0	41,258,118	0.10%	3/14/2022	United States
	ERSTE GROUP BANK AG	2,200,000	0	37,048,000	0.09%	1/31/2022	Austria
	DEUTSCHE BANK AG	1,857,312	0	31,277,134	0.07%	3/14/2022	Germany
	BANQUE DEGROOF PETER	1,856,636	0	31,265,751	0.07%	9/30/2021	Belgium



PGSUS TI	PGSUS TI - İlk 10 Yabancı Ortak	Pozisyon	Pozisyon Değişimi	Piyasa Değeri	Hisse Oranı	Bildirim Tarihi	Ülke
	CAPITAL GROUP COMPAN	6,563,603	0	110,531,076	6.42%	1/31/2022	United States
	US GLOBAL INVESTORS	2,691,144	186,934	45,318,865	2.63%	3/14/2022	United States
	VANGUARD GROUP	1,071,017	-180,457	18,035,926	1.05%	1/31/2022	United States
	BLACKROCK	1,028,205	-347	17,314,972	1.01%	3/10/2022	United States
	NORGES BANK	798,128	-1,353,175	13,440,476	0.78%	12/31/2021	Norway
	DIMENSIONAL FUND ADV	243,300	-25,195	4,097,172	0.24%	3/14/2022	United States
	HSBC	100,000	-110,000	1,684,000	0.10%	11/30/2021	United Kingdom
	SVENSKA HANDELSBANKE	77,577	0	1,306,397	0.08%	2/28/2022	Norway
	DEUTSCHE BANK AG	45,000	0	757,800	0.04%	10/29/2021	Germany
	TIAA-CREF	33,244	0	559,829	0.03%	12/31/2021	United States



SAHOL TI	SAHOL TI - İlk 10 Yabancı Ortak	Pozisyon	Pozisyon Değişimi	Piyasa Değeri	Hisse Oranı	Bildirim Tarihi	Ülke
	HELIKON LONG SHRT EQ	102,070,321	-104,369	1,718,864,221	5.00%	3/3/2022	Ireland
	INVESCO LTD	34,829,833	-89,924	586,534,393	1.71%	3/14/2022	United States
	VANGUARD GROUP	28,457,656	-3,339,154	479,226,931	1.39%	1/31/2022	United States
	BLACKROCK	22,478,839	264,299	378,543,652	1.10%	3/14/2022	United States
	NORDEA BANK APB	18,681,985	-2,571,769	314,604,630	0.92%	1/31/2022	Sweden
	NINETY ONE UK LTD	16,780,916	511,046	282,590,628	0.82%	1/31/2022	United Kingdom
	CHARLES SCHWAB CORPO	14,521,923	12,844	244,549,186	0.71%	3/14/2022	United States
	SWEDBANK AB	12,793,546	0	215,443,317	0.63%	2/10/2022	Sweden
	M&G PLC	10,985,813	-1,442,426	185,001,093	0.54%	11/30/2021	United Kingdom
	NORGES BANK	6,978,632	6,978,632	117,520,164	0.34%	12/31/2021	Norway

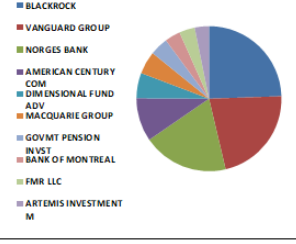


Kaynak : Bloomberg

BIST 30 - İlk 10 Yabancı Hissedar Pozisyonu

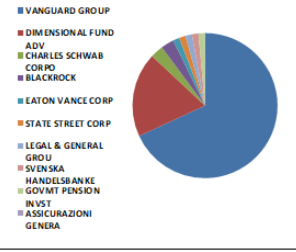
SISE TI

SISE TI - İlk 10 Yabancı Ortak	Pozisyon	Pozisyon Değişimi	Piyasa Değeri	Hisse Oranı	Bildirim Tarihi	Ülke
BLACKROCK	51,860,106	116,732	873,324,193	1.69%	3/11/2022	United States
VANGUARD GROUP	46,226,618	-5,313,173	778,456,254	1.51%	2/28/2022	United States
NORGES BANK	40,453,450	15,519,549	681,236,104	1.32%	12/31/2021	Norway
AMERICAN CENTURY COM	20,660,646	7,986,136	347,925,282	0.67%	3/14/2022	United States
DIMENSIONAL FUND ADV	11,928,927	-626,303	200,883,133	0.39%	3/14/2022	United States
MACQUARIE GROUP	10,676,468	-27,114	179,791,723	0.35%	12/31/2021	Australia
GOVMT PENSION INVST	8,646,568	8,608,351	145,608,206	0.28%	3/31/2021	Japan
BANK OF MONTREAL	7,343,371	704,118	123,662,369	0.24%	1/31/2022	Canada
FMR LLC	7,242,357	278,229	121,961,293	0.24%	1/31/2022	United States
ARTEMIS INVESTMENT M	6,769,605	-960,000	114,000,149	0.22%	11/30/2021	United Kingdom



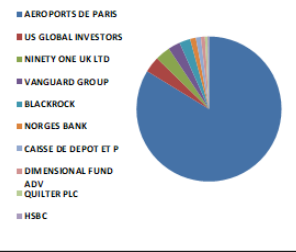
SASA TI

SASA TI - İlk 10 Yabancı Ortak	Pozisyon	Pozisyon Değişimi	Piyasa Değeri	Hisse Oranı	Bildirim Tarihi	Ülke
VANGUARD GROUP	5,233,741	-731,957	88,136,199	0.47%	1/31/2022	United States
DIMENSIONAL FUND ADV	1,478,678	-15,047	24,900,938	0.13%	3/14/2022	United States
CHARLES SCHWAB CORPO	241,868	0	4,073,057	0.02%	3/14/2022	United States
BLACKROCK	226,220	0	3,809,545	0.02%	11/30/2021	United States
EATON VANCE CORP	154,781	0	2,606,512	0.01%	1/31/2022	United States
STATE STREET CORP	139,433	0	2,348,052	0.01%	3/14/2022	United States
LEGAL & GENERAL GROU	117,809	0	1,983,904	0.01%	1/31/2022	United Kingdom
SVENSKA HANDELSBANKE	94,382	0	1,589,393	0.01%	2/28/2022	Norway
GOVMT PENSION INVST	69,356	69,356	1,167,955	0.01%	3/31/2021	Japan
ASSICURAZIONI GENERA	29,662	0	499,508	0.00%	12/31/2021	Italy



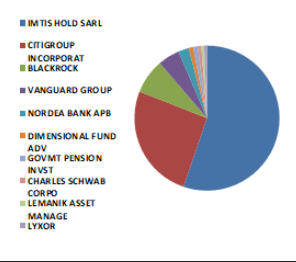
TAVHL TI

TAVHL TI - İlk 10 Yabancı Ortak	Pozisyon	Pozisyon Değişimi	Piyasa Değeri	Hisse Oranı	Bildirim Tarihi	Ülke
AEROPORTS DE PARIS	167,545,312	2,992	2,821,463,080	46.12%	12/31/2020	France
US GLOBAL INVESTORS	7,103,774	228,150	119,627,555	1.96%	3/14/2022	United States
NINETY ONE UK LTD	6,667,559	300,658	112,281,695	1.84%	1/31/2022	United Kingdom
VANGUARD GROUP	5,404,553	-612,601	91,012,673	1.49%	1/31/2022	United States
BLACKROCK	4,928,834	-1,762	83,001,565	1.36%	3/10/2022	United States
NORGES BANK	2,544,034	-33,528	42,841,533	0.70%	12/31/2021	Norway
CAISSE DE DEPOT ET P	2,264,819	2,018,317	38,139,552	0.62%	12/31/2020	Canada
DIMENSIONAL FUND ADV	1,816,421	-311,581	30,588,530	0.50%	3/14/2022	United States
QUILTER PLC	1,121,546	0	18,886,835	0.31%	2/7/2022	United Kingdom
HSBC	662,421	0	11,155,170	0.18%	12/31/2021	United Kingdom



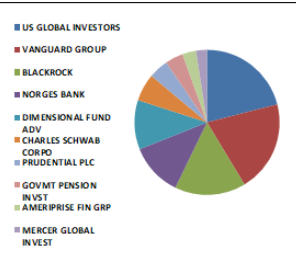
TCELL TI

TCELL TI - İlk 10 Yabancı Ortak	Pozisyon	Pozisyon Değişimi	Piyasa Değeri	Hisse Oranı	Bildirim Tarihi	Ülke
IMTIS HOLD SARL	435,600,000	0	7,335,504,066	19.80%	3/10/2022	Luxembourg
CITIGROUP INCORPORAT	202,331,433	-10,395	3,407,261,363	9.20%	3/10/2022	United States
BLACKROCK	61,104,337	338,586	1,028,997,044	2.78%	3/14/2022	United States
VANGUARD GROUP	38,033,086	-4,722,906	640,477,174	1.73%	2/28/2022	United States
NORDEA BANK APB	18,512,587	-13,839	311,751,968	0.84%	1/31/2022	Sweden
DIMENSIONAL FUND ADV	8,223,538	7,999	138,484,381	0.37%	3/14/2022	United States
GOVMT PENSION INVST	7,907,106	-979,364	133,155,666	0.36%	3/31/2021	Japan
CHARLES SCHWAB CORPO	6,270,716	9,755	105,598,858	0.29%	3/14/2022	United States
LEMANNIK ASSET MANAGE	4,992,890	0	84,008,268	0.23%	12/31/2021	Luxembourg
LYXOR	4,922,989	201	82,903,136	0.22%	3/15/2022	France



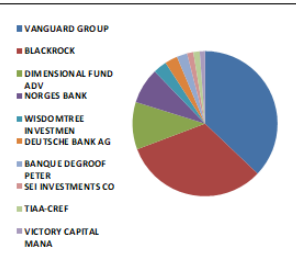
THYAO TI

THYAO TI - İlk 10 Yabancı Ortak	Pozisyon	Pozisyon Değişimi	Piyasa Değeri	Hisse Oranı	Bildirim Tarihi	Ülke
US GLOBAL INVESTORS	17,917,962	-7,541,444	301,738,483	1.30%	3/14/2022	United States
VANGUARD GROUP	17,383,591	-2,242,614	292,739,675	1.26%	1/31/2022	United States
BLACKROCK	13,581,092	-32,100	228,705,591	0.98%	3/14/2022	United States
NORGES BANK	10,008,152	10,008,152	168,537,281	0.73%	12/31/2021	Norway
DIMENSIONAL FUND ADV	9,360,556	-482,329	157,631,764	0.68%	3/14/2022	United States
CHARLES SCHWAB CORPO	5,307,763	10,552	89,382,730	0.38%	3/14/2022	United States
PRUDENTIAL PLC	3,784,993	-2,474,287	63,739,283	0.27%	11/30/2021	United Kingdom
GOVMT PENSION INVST	3,445,226	-1,135,367	58,017,606	0.25%	3/31/2021	Japan
AMERIPRISE FIN GRP	2,573,508	0	43,337,875	0.19%	2/28/2022	United States
MERCER GLOBAL INVEST	2,118,366	1,059,183	35,673,284	0.15%	1/31/2022	Ireland



TKFEN TI

TKFEN TI - İlk 10 Yabancı Ortak	Pozisyon	Pozisyon Değişimi	Piyasa Değeri	Hisse Oranı	Bildirim Tarihi	Ülke
VANGUARD GROUP	5,862,800	-611,825	98,729,553	1.58%	1/31/2022	United States
BLACKROCK	5,082,248	-1,738	85,585,057	1.37%	3/10/2022	United States
DIMENSIONAL FUND ADV	1,682,273	-63,263	28,329,478	0.45%	3/14/2022	United States
NORGES BANK	1,247,076	-2,505,025	21,000,760	0.34%	12/31/2021	Norway
WISDOMTREE INVESTMEN	498,298	0	8,391,338	0.13%	3/14/2022	United States
DEUTSCHE BANK AG	458,813	0	7,726,411	0.12%	3/14/2022	Germany
BANQUE DEGROOF PETER	378,715	0	6,377,561	0.10%	9/30/2021	Belgium
SEI INVESTMENTS CO	230,402	169,650	3,879,970	0.06%	2/28/2022	United States
TIAA-CREF	203,552	0	3,427,816	0.06%	12/31/2021	United States
VICTORY CAPITAL MANA	187,310	187,310	3,154,300	0.05%	11/30/2021	United States

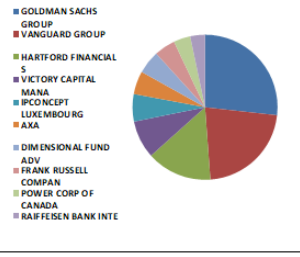


Kaynak : Bloomberg

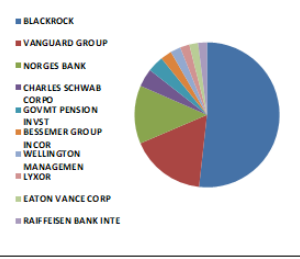


BIST 30 - İlk 10 Yabancı Hissedar Pozisyonu

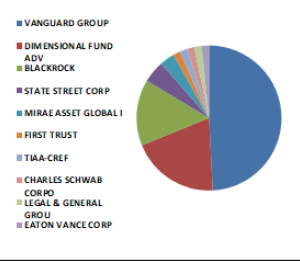
TTKOM TI	TTKOM TI - İlk 10 Yabancı Ortak	Pozisyon	Pozisyon Değişimi	Piyasa Değeri	Hisse Oranı	Bildirim Tarihi	Ülke
	GOLDMAN SACHS GROUP	19,908,036	3,874,876	335,251,329	0.57%	3/14/2022	United States
	VANGUARD GROUP	16,622,595	-2,991,241	279,924,502	0.47%	1/31/2022	United States
	HARTFORD FINANCIAL S	10,942,075	721,143	184,264,545	0.31%	1/31/2022	United States
	VICTORY CAPITAL MANA	6,151,697	194,646	103,594,578	0.18%	12/31/2021	United States
	IPCONCEPT LUXEMBOURG	4,500,000	4,500,000	75,780,001	0.13%	6/30/2021	Luxembourg
	AXA	3,889,140	-1,121,742	65,493,118	0.11%	1/31/2022	France
	DIMENSIONAL FUND ADV	3,863,016	-70,141	65,953,190	0.11%	3/14/2022	United States
	FRANK RUSSELL COMPAN	3,602,655	948,107	60,668,711	0.10%	1/31/2022	United States
	POWER CORP OF CANADA	2,784,818	188,679	46,896,336	0.08%	12/31/2021	Canada
	RAIFFEISEN BANK INTE	2,519,900	-860,300	42,435,116	0.07%	1/31/2022	Austria



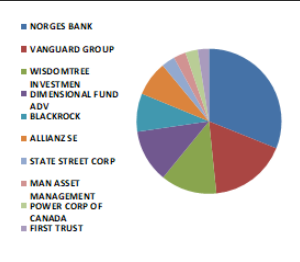
TUPRS TI	TUPRS TI - İlk 10 Yabancı Ortak	Pozisyon	Pozisyon Değişimi	Piyasa Değeri	Hisse Oranı	Bildirim Tarihi	Ülke
	BLACKROCK	12,498,780	0	210,479,457	4.99%	1/30/2020	United States
	VANGUARD GROUP	4,053,532	-458,689	68,261,479	1.62%	2/28/2022	United States
	NORGES BANK	3,142,630	3,142,630	52,921,890	1.25%	12/31/2021	Norway
	CHARLES SCHWAB CORPO	969,641	1,018	16,328,755	0.39%	3/14/2022	United States
	GOVMT PENSION INVST	872,451	-255,564	14,692,075	0.35%	3/31/2021	Japan
	BESSEMER GROUP INCOR	589,180	270,697	9,921,791	0.24%	10/29/2021	United States
	WELLINGTON MANAGEMEN	555,434	219,001	9,353,509	0.22%	10/31/2020	United States
	LYXOR	505,713	22	8,516,207	0.20%	3/15/2022	France
	EATON VANCE CORP	485,785	-19,055	8,180,619	0.19%	1/31/2022	United States
	RAIFFEISEN BANK INTE	468,500	0	7,889,540	0.19%	1/31/2022	Austria



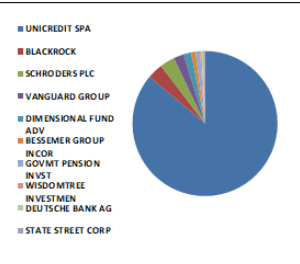
VAKBN TI	VAKBN TI - İlk 10 Yabancı Ortak	Pozisyon	Pozisyon Değişimi	Piyasa Değeri	Hisse Oranı	Bildirim Tarihi	Ülke
	VANGUARD GROUP	21,384,411	-2,394,481	360,113,485	0.30%	1/31/2022	United States
	DIMENSIONAL FUND ADV	8,247,622	-1,715,235	138,889,956	0.12%	3/14/2022	United States
	BLACKROCK	6,690,771	-7,507	112,672,585	0.09%	3/10/2022	United States
	STATE STREET CORP	2,417,047	0	40,703,072	0.03%	3/14/2022	United States
	MIRAE ASSET GLOBAL I	1,192,152	0	20,075,840	0.02%	3/14/2022	South Korea
	FIRST TRUST	976,568	0	16,445,405	0.01%	3/14/2022	United States
	TIAA-CREF	891,439	123,332	15,011,833	0.01%	12/31/2021	United States
	CHARLES SCHWAB CORPO	872,126	0	14,686,602	0.01%	3/14/2022	United States
	LEGAL & GENERAL GROU	801,723	0	13,501,015	0.01%	1/31/2022	United Kingdom
	EATON VANCE CORP	535,128	535,128	9,011,556	0.01%	1/31/2022	United States



VESTL TI	VESTL TI - İlk 10 Yabancı Ortak	Pozisyon	Pozisyon Değişimi	Piyasa Değeri	Hisse Oranı	Bildirim Tarihi	Ülke
	NORGES BANK	4,163,886	4,163,886	70,119,841	1.24%	12/31/2021	Norway
	VANGUARD GROUP	2,315,517	-298,237	38,993,307	0.69%	1/31/2022	United States
	WISDOMTREE INVESTMEN	1,674,327	0	28,195,667	0.50%	3/14/2022	United States
	DIMENSIONAL FUND ADV	1,593,011	-307,803	26,826,305	0.47%	3/14/2022	United States
	BLACKROCK	1,127,915	-828	18,994,089	0.34%	3/10/2022	United States
	ALLIANZ SE	1,027,392	-14,659	17,301,281	0.31%	12/31/2021	Germany
	STATE STREET CORP	401,025	0	6,753,261	0.12%	3/14/2022	United States
	MAN ASSET MANAGEMENT	379,715	200,260	6,394,401	0.11%	1/31/2022	Ireland
	POWER CORP OF CANADA	363,151	-287,699	6,115,463	0.11%	12/31/2021	Canada
	FIRST TRUST	325,157	0	5,475,644	0.10%	3/14/2022	United States



YKBNK TI	YKBNK TI - İlk 10 Yabancı Ortak	Pozisyon	Pozisyon Değişimi	Piyasa Değeri	Hisse Oranı	Bildirim Tarihi	Ülke
	UNICREDIT SPA	1,689,410,260	0	28,449,669,036	20.00%	12/31/2020	Italy
	BLACKROCK	68,275,825	-28,413	1,149,764,903	0.81%	3/14/2022	United States
	SCHRODERS PLC	64,628,459	64,628,459	1,088,343,259	0.77%	11/30/2021	United Kingdom
	VANGUARD GROUP	45,052,012	-5,522,741	758,675,889	0.53%	1/31/2022	United States
	DIMENSIONAL FUND ADV	33,340,772	-1,367,447	561,458,606	0.39%	3/14/2022	United States
	BESSEMER GROUP INCOR	19,202,250	6,408,777	323,365,893	0.23%	10/29/2021	United States
	GOVMT PENSION INVST	18,356,023	17,675,551	309,115,430	0.22%	3/31/2021	Japan
	WISDOMTREE INVESTMEN	7,669,476	0	129,153,977	0.09%	3/14/2022	United States
	DEUTSCHE BANK AG	7,310,777	0	123,113,486	0.09%	3/14/2022	Germany
	STATE STREET CORP	7,193,482	267	121,138,238	0.09%	3/14/2022	United States



Kaynak : Bloomberg



Yatırım Danışmanlığı ve Bireysel Portföy Yönetimi

Gökçe ARSLAN
DirektörÖzlem ÜNAL
YönetmenTuba ŞAHİN
YönetmenSemih Can ÖZER
UzmanGizem Tetik ARGİN
UzmanSemih ÖZER
Uzmanytrdanismanligibpy@halkyatirim.com.tr
0 (212) 314 81 81

Çekince : "Yatırım Danışmanlığı hizmeti; aracı kurumlar, portföy yönetim şirketleri, mevduat kabul etmeyen bankalar ile müşteri arasında imzalanacak Yatırım Danışmanlığı sözleşmesi çerçevesinde sunulmaktadır. Burada yer alan bilgi, yorum ve tavsiyeleri, kişilerin yerindelik testi ile belirlendiği risk seviyeleri dikkate alınarak, Halk Yatırım Yatırım Danışmanlığı ve Araştırma birimi nezdinde güvenilir olduğuna inanılan bilgi kaynaklarından yararlanarak hazırlanmakta ve kişiye özel sunulmaktadır. Verilen bu tavsiyeler mali durumunuz ile risk ve getiri tercihlerinize uygun olmayabilir. Bu nedenle, risk yapınıza uygun olmayan şekilde sadece burada yer alan bilgilere dayanılarak yatırım kararı verilmesi beklentilerinize uygun sonuçlar doğurmayabilir. Size özel olarak tahsis edilen Yatırım Danışmanınız ile irtibata geçmeniz ve mali durumunuz ve risk seviyelerinize uygun kararları birlikte almanız tavsiye edilir.

Veri ve grafikler güvenilirliğine inandığımız güvenilir kaynaklardan derlenmiş olup, yapılan yorumlar sadece HALK YATIRIM MENKUL DEĞERLER A.Ş. Yatırım Danışmanlığı'nın beklentilerini yansıtmaktadır. Bu bilgiler ışığında yapılan ve yapılacak olan ileriye dönük yatırımların sonuçlarından Şirketimiz hiçbir şekilde sorumlu tutulamaz. Ayrıca, Halk Yatırım Menkul Değerler A.Ş.'nin yazılı izni olmadıkça içeriği kısmen ya da tamamen üçüncü kişilerce hiç bir şekil ve ortamda yayınlanamaz, iktisap edilemez, alıntı yapılamaz, kullanılamaz. İleti, gönderilen kişiye özel ve münhasırdır. İlave olarak, bu raporun gönderildiği ve yukarıdaki açıklamalarımız doğrultusunda kullanıldığı ülkelerdeki yasal düzenlemelerden kaynaklı tüm talep ve dava haklarımız saklıdır.

Uyarı Notu: Bu e-posta'nın içerdiği bilgiler (ekleri dahil olmak üzere) gizlidir. Onayımız olmaksızın üçüncü kişilere açıklanamaz. Bu mesajın gönderilmek istendiği kişi değilseniz, lütfen mesajı sisteminizden derhal siliniz. Halk Yatırım Menkul Değerler A.Ş. bu mesajın içerdiği bilgilerin doğruluğu veya eksiksiz olduğu konusunda bir garanti vermemektedir. Bu nedenle bilgilerin ne şekilde olursa olsun, içeriğinden, iletilmesinden, alınmasından, saklanmasından sorumlu değildir. Bu mesajın içeriği yazarına ait olup, Halk Yatırım Menkul Değerler A.Ş.'nin görüşlerini içermeyebilir.

